






大 学 ★問合せ先等	推薦区分	学部	学科-専攻(コース)	募集人員		推 薦 条 件				選考方法	2022年度入試日程				備 考	2021年度入試結果			
				入 学 定 員	推 薦 定 員	専 願 区 分	現 浪 区 分	成 績 基 準	取 得 資 格	活 動 実 績	特定条件・その他 <small>※奇数頁上【注】の前提条件に該当する内容は省略</small>	書類・学科(配点・時間)・ 小論文(字数・時間)・面接 (実施形態)・その他	出 願 期 間	試 験 日	合 格 発 表	入 学 手 続	締 切 日	合 否 判 定 評 価 法 (調査書重視項目), 新設, その他	志 願 者 数
 新潟食料農業大学 ★入試事務室 Tel.(0254)28-9840 〒959-2702 新潟県 胎内市平根台2416 出願：ネット	一般推薦	食料産業	食料産業	180	 3  許					特になし	書類・オンライン面接	 11.1 ~ 11.5	11.13	12.1	12.10	調査書 (1[4][6][7][9], 補正せず)+面接100点	* 48	48	1.0
		 11.16 ~ 12.13	12.18	12.23	1.14														